

ООО «Управляющая компания «СИТИ»

Юридический адрес: 123112, город Москва, набережная Пресненская, дом 6,
строение 2, этаж 2, помещение I, комната 31

ИНН/КПП 7704748204/770301001

ОГРН 1107746167825

Код ОКВЭД 68.32

Код ОКПО 65282535

Наименование учреждения банка: АО «АЛЬФА-БАНК» БИК 044525593

Кор/счет 30101810200000000593

Р/счет 40702 810 4014 0001 1206

Инструкция

по подключению заявки на верификацию индивидуальных приборов учёта в мобильном приложении City Business

ДЛЯ ПОДКЛЮЧЕНИЯ ФУНКЦИОНАЛА НЕОБХОДИМО:

- открыть мобильное приложение City Business
- перейти на вкладку «Счетчики»
- нажать кнопку «Отправить заявку»
- подтвердить отправку, нажав на кнопку «Заказать»
- после рассмотрения заявки менеджер откроет доступ к функционалу

КАК ПОЛЬЗОВАТЬСЯ?

1. Дождитесь начала периода передачи показаний. Вам будет направлено соответствующее push-уведомление на мобильный телефон.

2. Откройте мобильное приложение City Business

3. Перейдите на вкладку «Счетчики» (рис.1)

Примечание: около ярлыка «Счетчики» будет отображаться количество счетчиков, по которым не переданы показания.

4. Система автоматически переключится на раздел «Пора вносить» (рис.2, п.1)

5. В случае, если у вас несколько помещений, выберите необходимое помещение или этаж в нижней части экрана (рис.2, п.2)

6. Выберите из списка счетчик для внесения показаний и нажмите кнопку «Внести показания» (рис.2, п.3)

Нажмите на изображение последних показаний и введите новые показания (рис.3). Обратите внимание на разделитель целой и дробной части. Новые показания не могут быть меньше ранее переданных.

7. Нажмите кнопку «Отправить» (рис.4)

8. Повторите пункты 5-7 для остальных счетчиков

Также вы можете посмотреть историю показаний, нажав на ссылку «История» (рис.2).

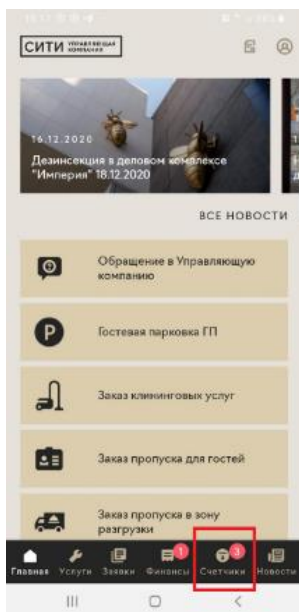


Рисунок 1

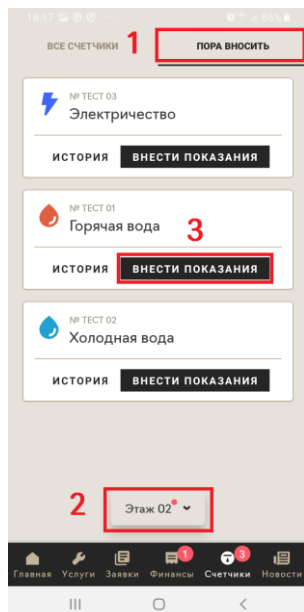


Рисунок 2

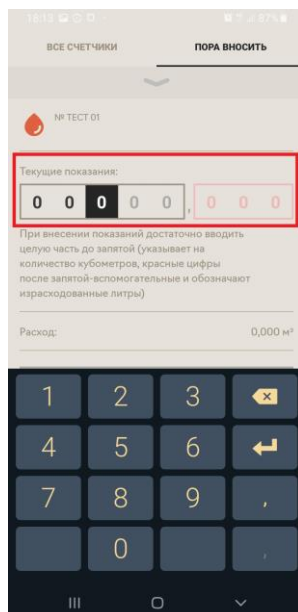


Рисунок 3

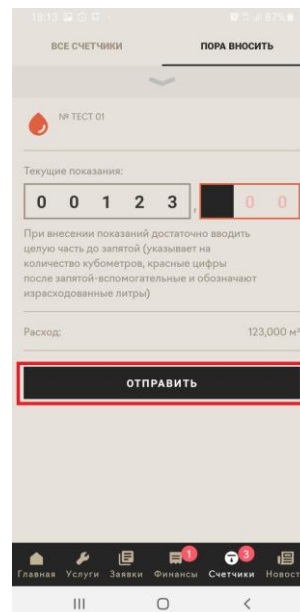


Рисунок 4